

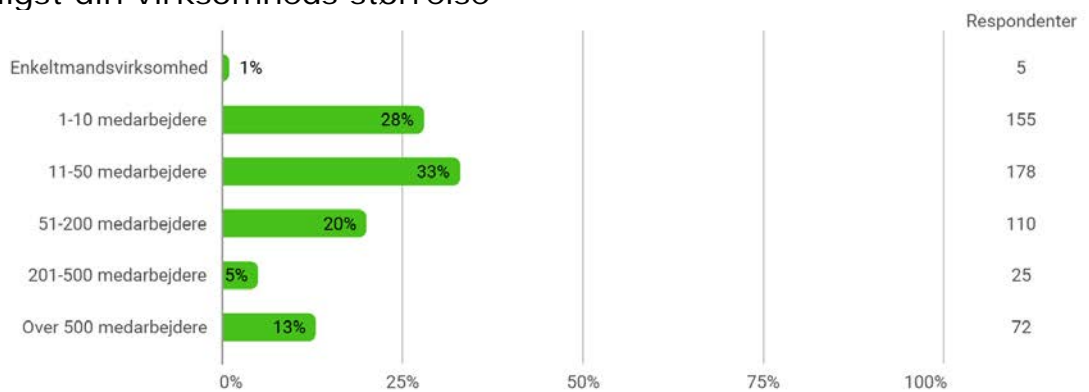


SEPTEMBER 2020

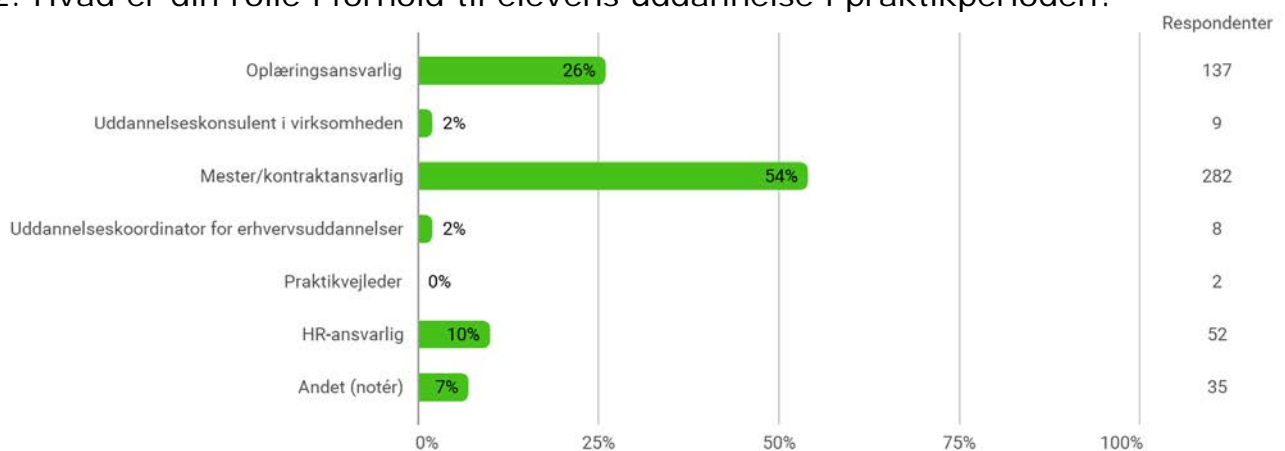
VIRKSOMHEDSTILFREDSHED AARHUS TECH 2020

SVARPROCENT: 50% (545/1090)

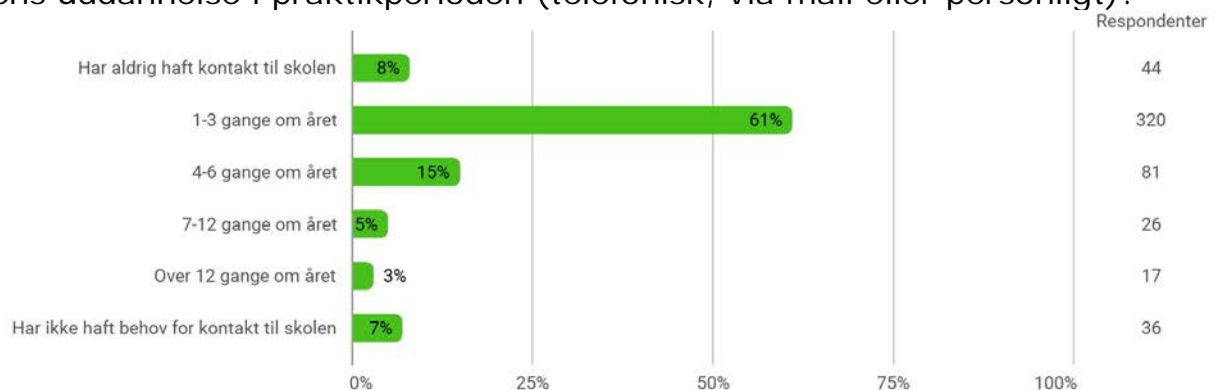
1. Angiv venligst din virksomheds størrelse



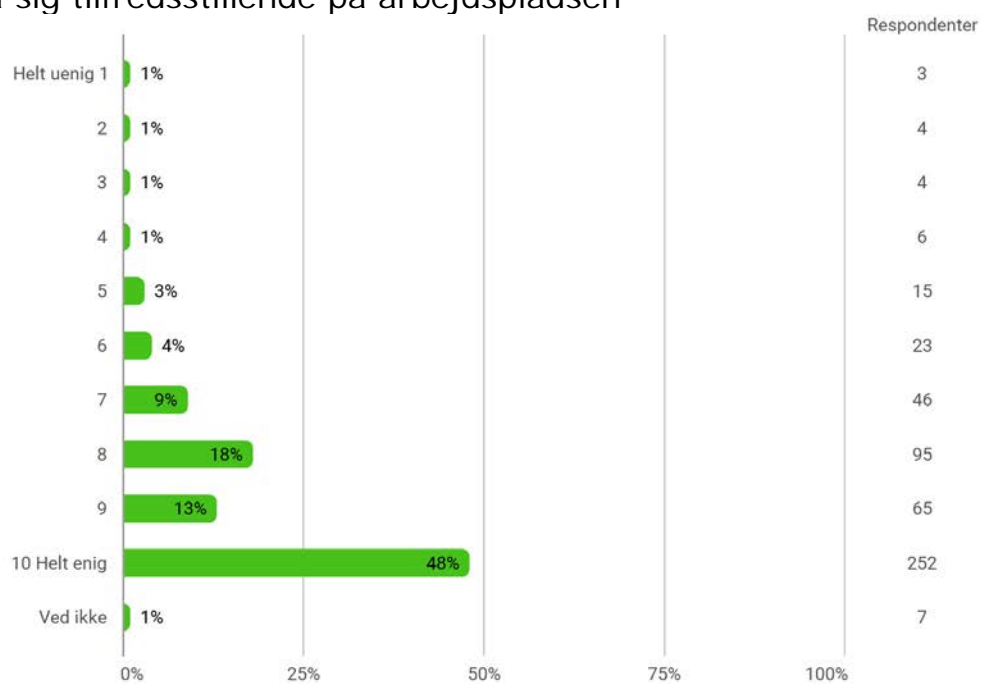
2. Hvad er din rolle i forhold til elevens uddannelse i praktikperioden?



3. Hvor tit er virksomheden i kontakt med AARHUS TECH i forbindelse med elevens uddannelse i praktikperioden (telefonisk, via mail eller personligt)?

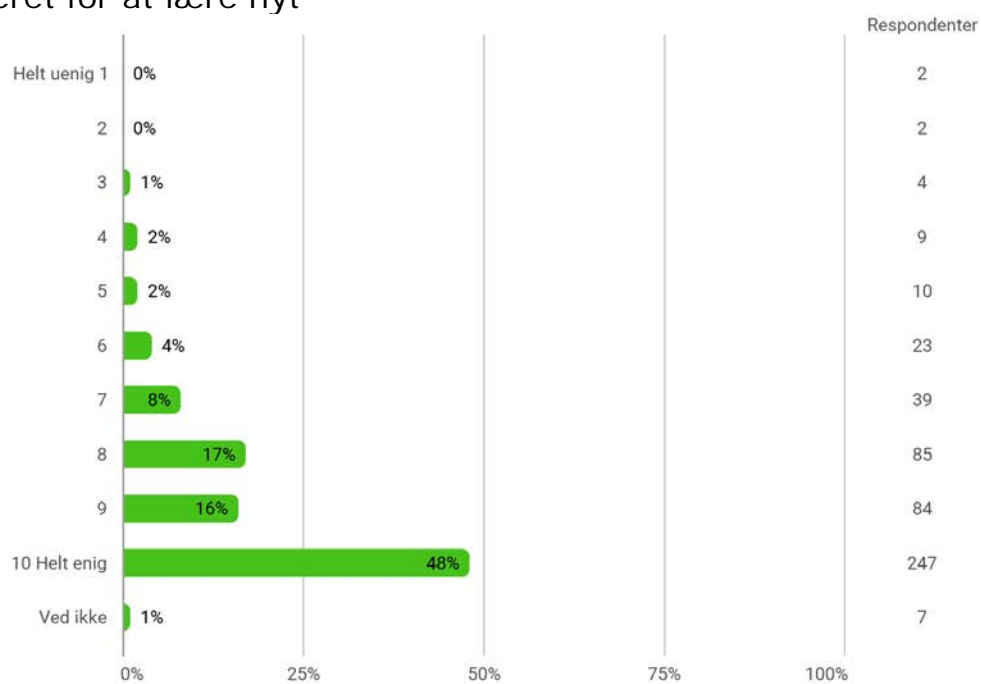


4. Eleven kan begå sig tilfredsstillende på arbejdspladsen



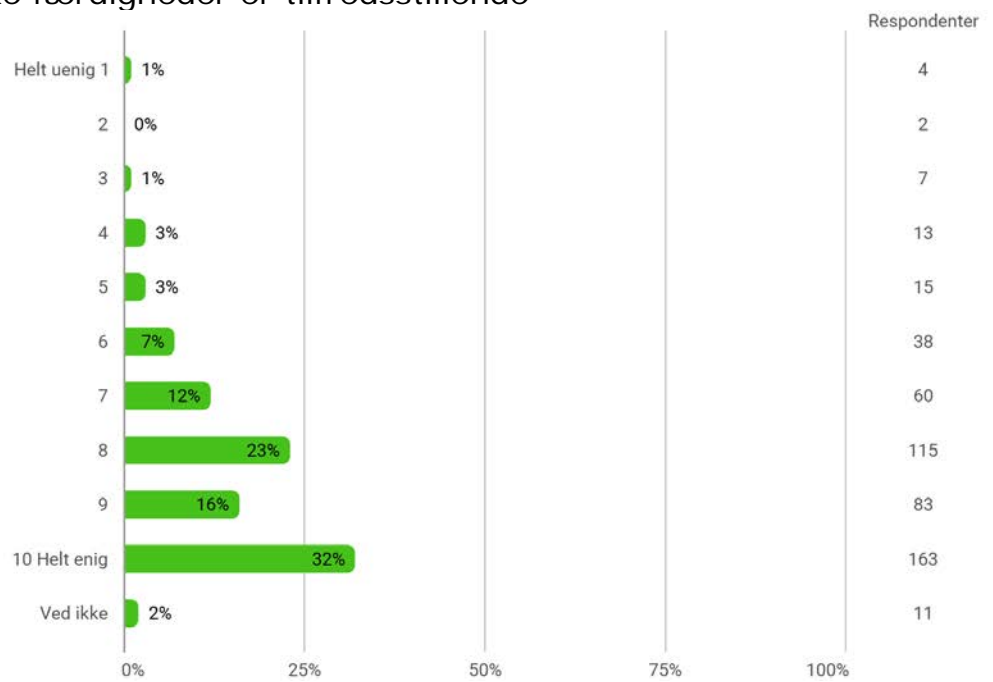
| | Skala minimum | Skala maksimum | Indeks | Respondenter |
|--|---------------|----------------|--------|--------------|
| 4. Eleven kan begå sig tilfredsstillende på arbejdspladsen | 1,00 | 10,00 | 85,21 | 513 |

5. Eleven er motiveret for at lære nyt



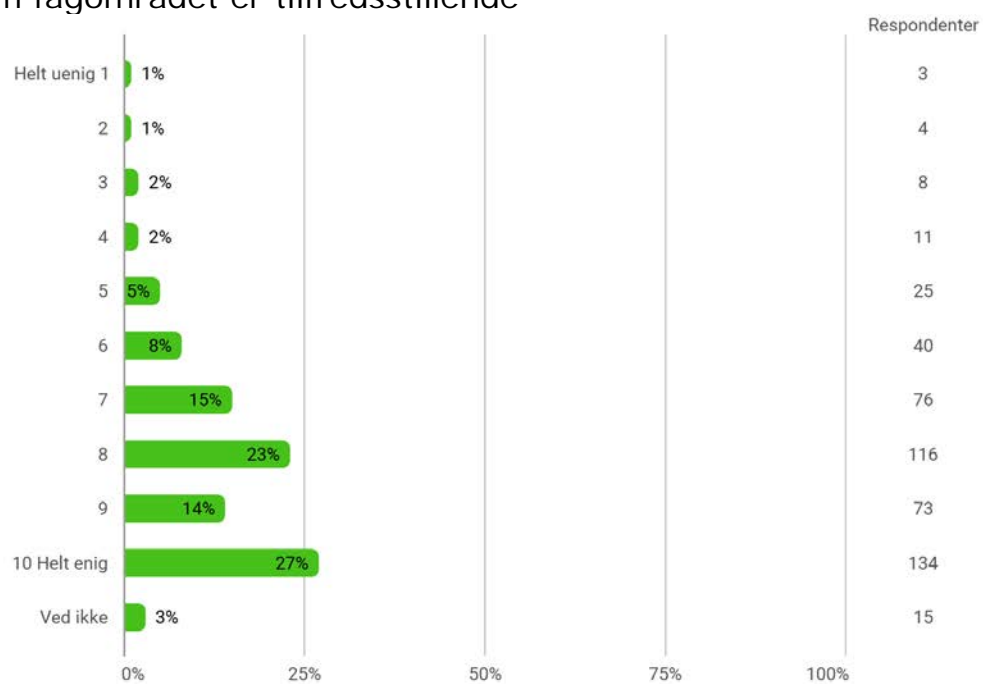
| | Skala minimum | Skala maksimum | Indeks | Respondenter |
|--|---------------|----------------|--------|--------------|
| 5. Eleven er motiveret for at lære nyt | 1,00 | 10,00 | 86,16 | 505 |

6. Elevens praktiske færdigheder er tilfredsstillende



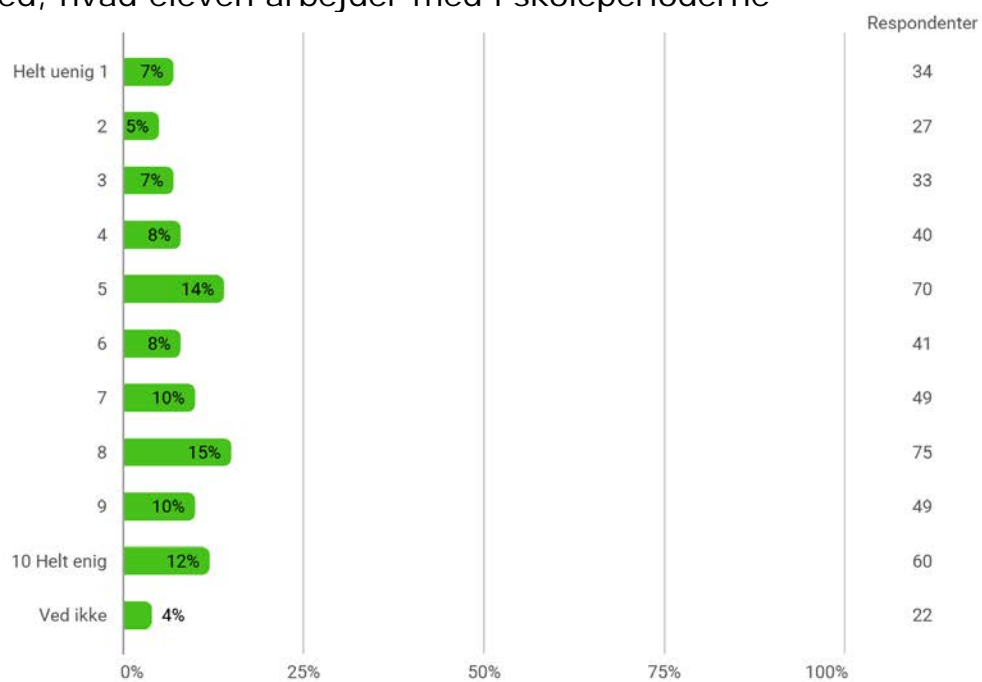
| | Skala minimum | Skala maksimum | Indeks | Respondenter |
|---|---------------|----------------|--------|--------------|
| 6. Elevens praktiske færdigheder er tilfredsstillende | 1,00 | 10,00 | 80,02 | 500 |

7. Elevens viden om fagområdet er tilfredsstillende



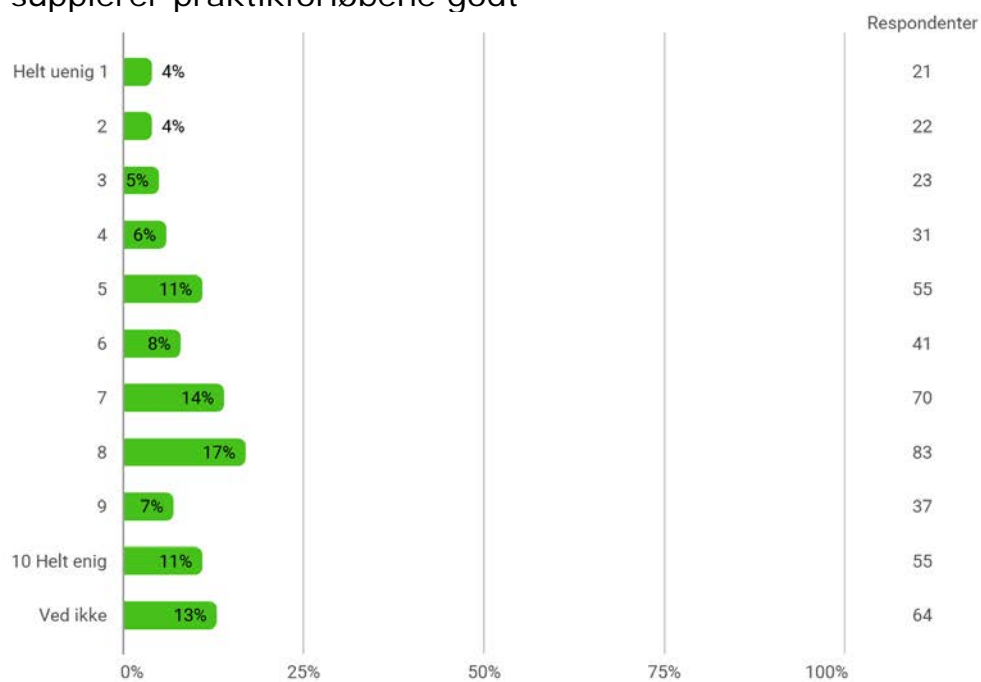
| | Skala minimum | Skala maksimum | Indeks | Respondenter |
|---|---------------|----------------|--------|--------------|
| 7. Elevens viden om fagområdet er tilfredsstillende | 1,00 | 10,00 | 77,35 | 490 |

8. Virksomheden ved, hvad eleven arbejder med i skoleperioderne



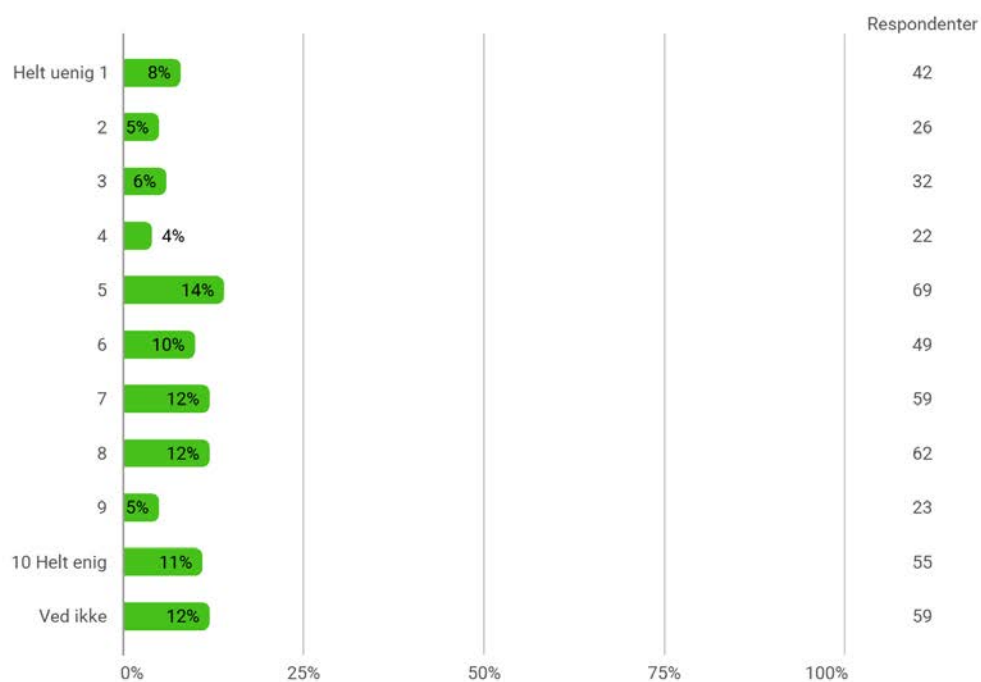
| | Skala minimum | Skala maksimum | Indeks | Respondenter |
|---|---------------|----------------|--------|--------------|
| 8. Virksomheden ved, hvad eleven arbejder med i skoleperioderne | 1,00 | 10,00 | 56,93 | 478 |

9. Skoleperioderne supplerer praktikforløbene godt



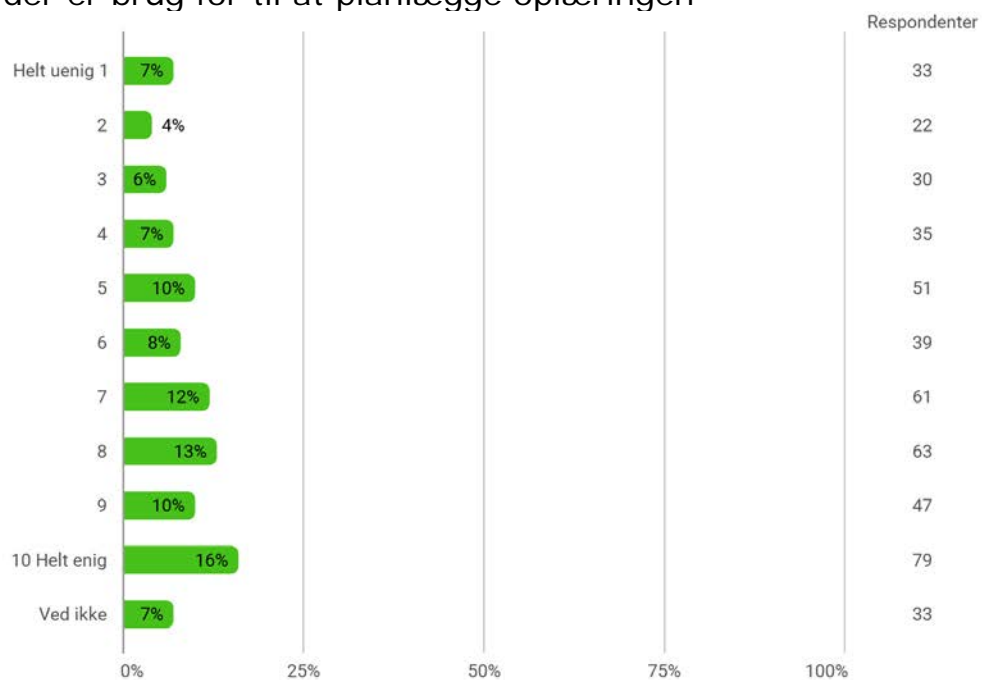
| | Skala minimum | Skala maksimum | Indeks | Respondenter |
|--|---------------|----------------|--------|--------------|
| 9. Skoleperioderne supplerer praktikforløbene godt | 1,00 | 10,00 | 60,32 | 438 |

10. Samarbejdet med skolen om elevens udvikling, så de når uddannelsens mål, fungerer godt



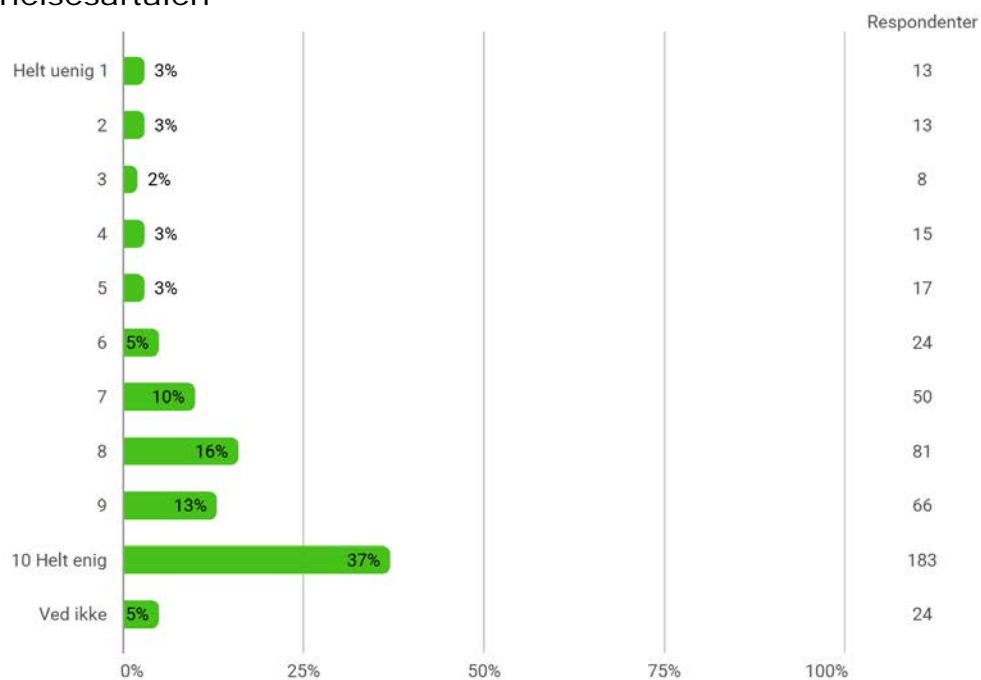
| | Skala minimum | Skala maksimum | Indeks | Respondenter |
|--|---------------|----------------|--------|--------------|
| 10. Samarbejdet med skolen om elevens udvikling, så de når uddannelsens mål, fungerer godt | 1,00 | 10,00 | 54,26 | 439 |

11. Virksomheden har den information om regler og mål for oplæring i praktikperioderne, der er brug for til at planlægge oplæringen



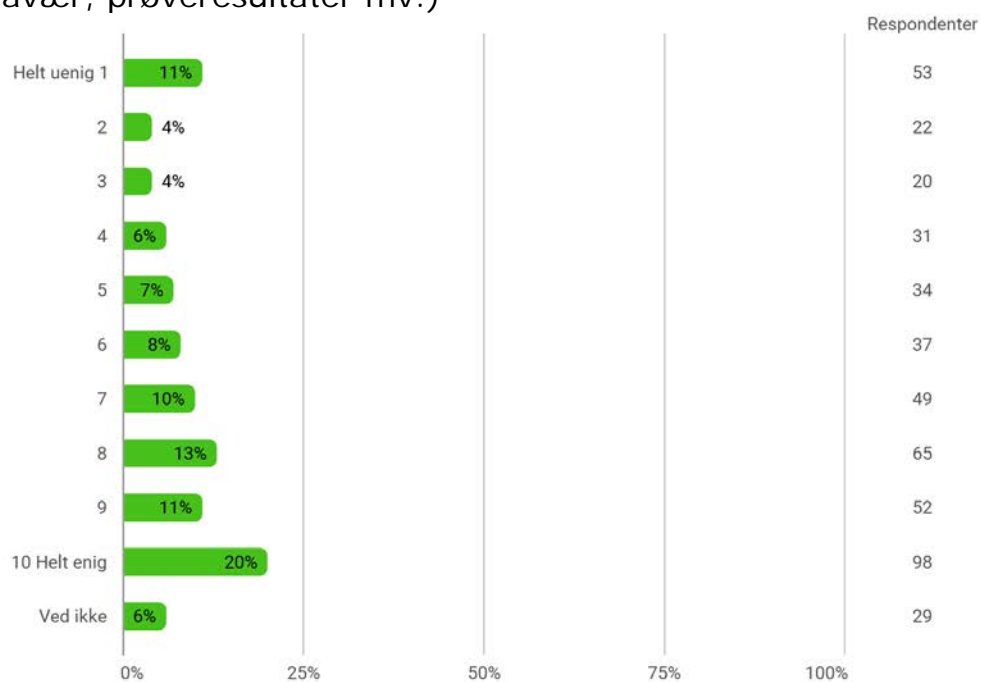
| | Skala minimum | Skala maksimum | Indeks | Respondenter |
|---|---------------|----------------|--------|--------------|
| 11. Virksomheden har den information om regler og mål for oplæring i praktikperioderne, der er brug for til at planlægge oplæringen | 1,00 | 10,00 | 59,90 | 460 |

12. Virksomheden har fået den hjælp, der var brug for i forbindelse med indgåelse af uddannelsesaftalen



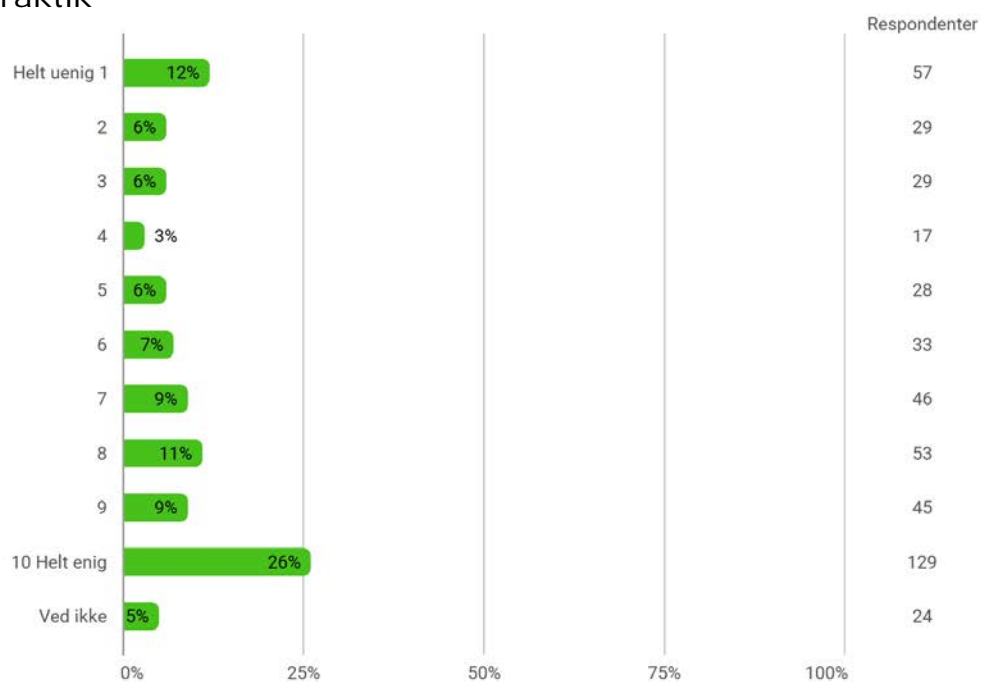
| | Skala minimum | Skala maksimum | Indeks | Respondenter |
|---|---------------|----------------|--------|--------------|
| 12. Virksomheden har fået den hjælp, der var brug for i forbindelse med indgåelse af uddannelsesaftalen | 1,00 | 10,00 | 78,11 | 470 |

13. Virksomheden har den nødvendige information om eleven i skoleperioderne (fravær, prøveresultater mv.)



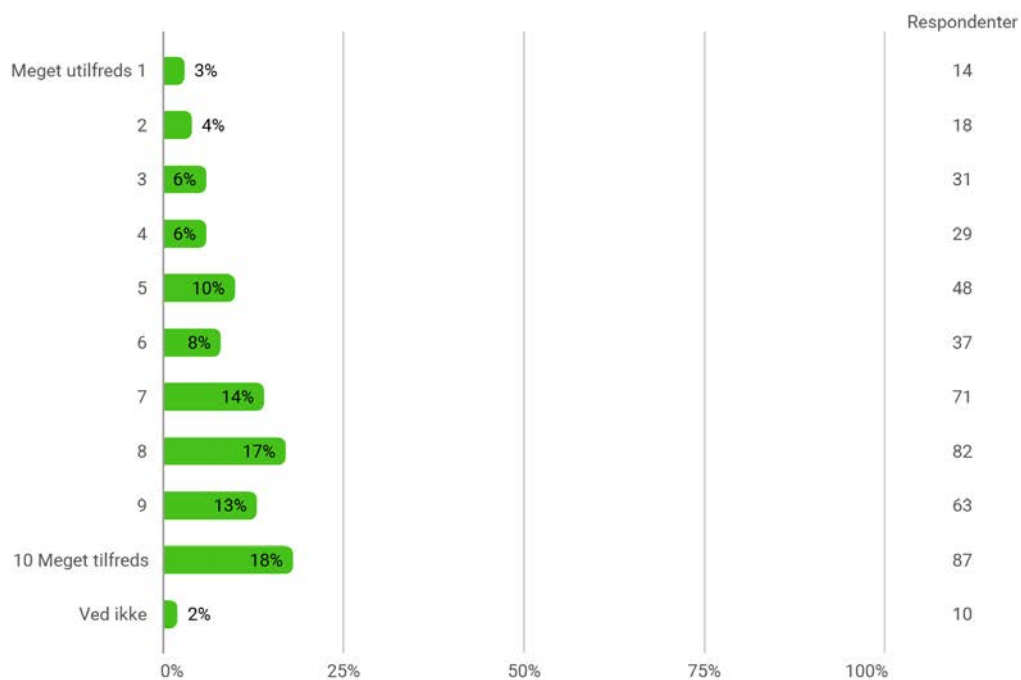
| | Skala minimum | Skala maksimum | Indeks | Respondenter |
|---|---------------|----------------|--------|--------------|
| 13. Virksomheden har den nødvendige information om eleven i skoleperioderne (fravær, prøveresultater mv.) | 1,00 | 10,00 | 60,81 | 461 |

14. Virksomheden ved, hvem der kan kontaktes på skolen om forhold, der vedrører eleven i praktik



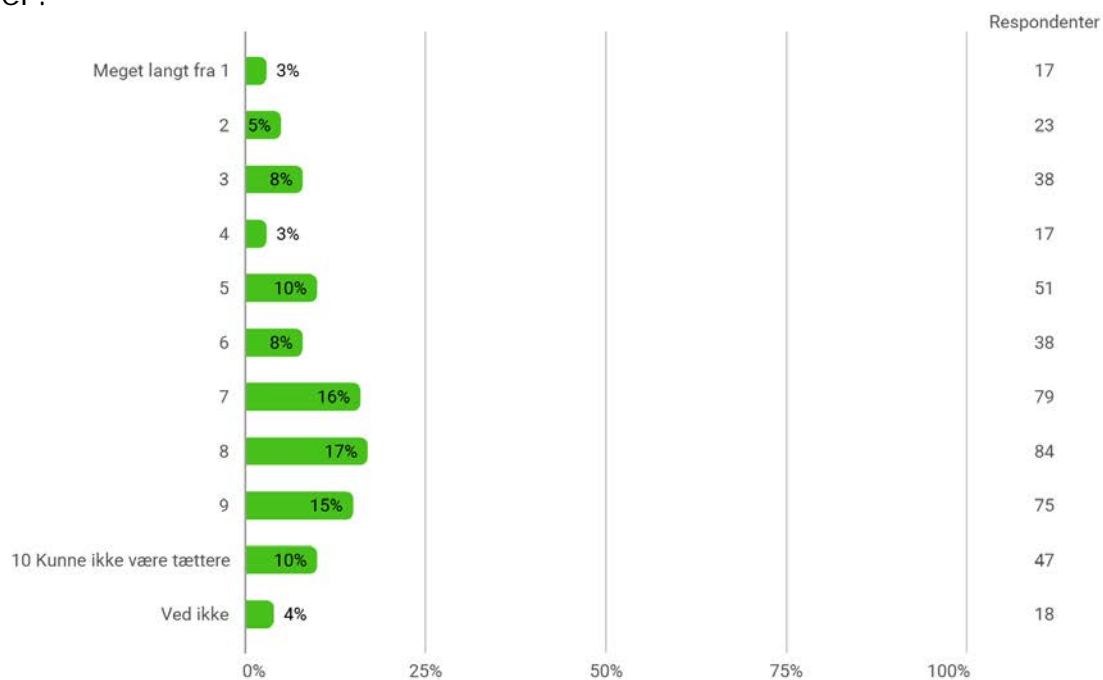
| | Skala minimum | Skala maksimum | Indeks | Respondenter |
|--|---------------|----------------|--------|--------------|
| 14. Virksomheden ved, hvem der kan kontaktes på skolen om forhold, der vedrører eleven i praktik | 1,00 | 10,00 | 61,59 | 466 |

15. Hvor tilfreds er virksomheden alt i alt omkring samarbejdet med AARHUS TECH?



| | Skala minimum | Skala maksimum | Indeks | Respondenter |
|--|---------------|----------------|--------|--------------|
| 15. Hvor tilfreds er virksomheden alt i alt omkring samarbejdet med AARHUS TECH? | 1,00 | 10,00 | 65,53 | 480 |

16. I hvilken grad lever samarbejdet med AARHUS TECH op til virksomhedens forventninger?



| | Skala minimum | Skala maksimum | Indeks | Respondenter |
|--|---------------|----------------|--------|--------------|
| 16. I hvilken grad lever samarbejdet med AARHUS TECH op til virksomhedens forventninger? | 1,00 | 10,00 | 62,28 | 469 |

Samlet status

